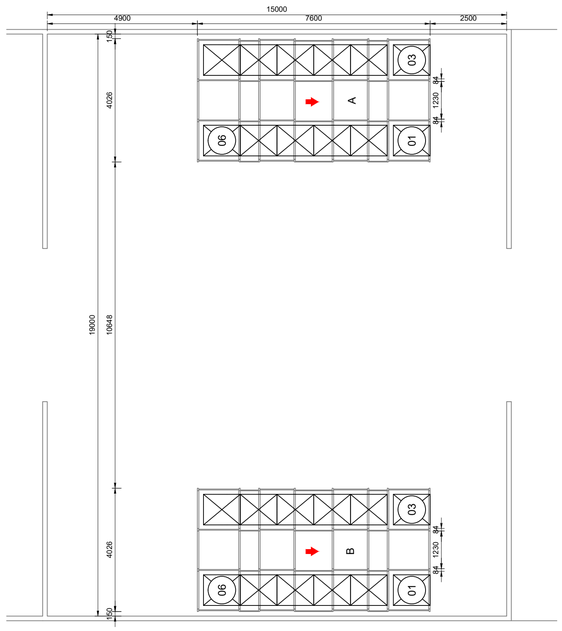


## PLANTA BAIXA - SITUAÇÃO ATUAL

ESCALA - 1:100

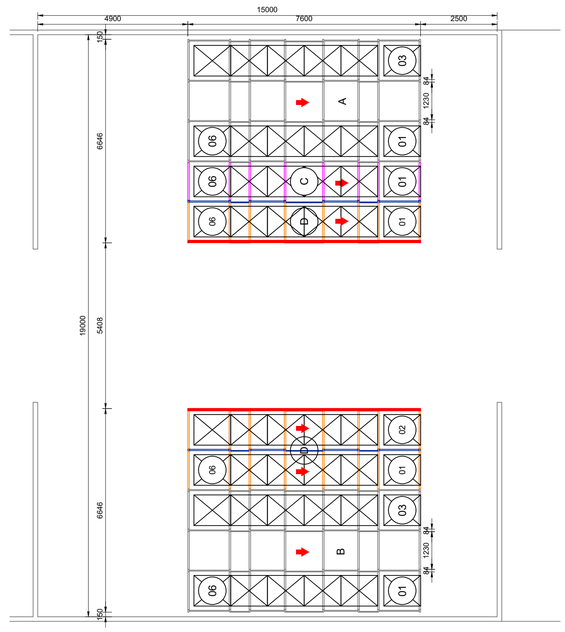


## PLANTA BAIXA - SITUAÇÃO PREVISTA

PÉ DIREITO LIVRE DO PRÉDIO: Não informado

CAP. DE ARMAZENAGEM TOTAL: 72 pallets (NOVOS)

ESCALA - 1:100

**LEGENDA:**

| | |
|---|---|
| | ESTRUTURA ADQUIRIR |
| | ESTRUTURA REMANEJADA |
| | ESTRUTURA EXISTENTE |

**DET. LONG. DE SAÍDA DINÂMICO**

Desenho ilustrativo

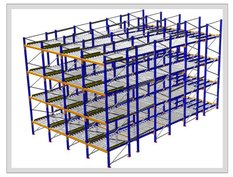

**DETALHE DINÂMICO**

Desenho ilustrativo

Utilizar pallet até 10% mais leve que o projetado

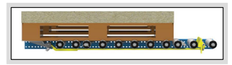

**DET. MICRO PISTA DINÂMICO**

Desenho ilustrativo



**GUIA DE ENTRADA DINÂMICO**

Desenho ilustrativo

| PEÇAS AVULSAS NOVAS "C" | |
|---|---|
| **QNTD** | **ITENS** |
| 02 | Montantes 1400x4750mm CDR80 #2,00mm (CONSIDERADOS NA EBOM) |
| 02 | Montantes 1200x4760mm CDR80 #2,00mm (CONSIDERADOS NA EBOM) |
| 03 | Longarinas de entrada 1230mm |
| 03 | Longarinas de saída 1230mm |
| 03 | Longarinas micropista |
| 02 | Distanciadores 1200mm (CONSIDERADOS NA EBOM) |
| 04 | Distanciadores 600mm (CONSIDERADOS NA EBOM) |
| 03 | Conjuntos micropista 1600mm |
| 10 | Redutores de velocidade |

| PEÇAS AVULSAS EXISTENTES "C" | |
|---|---|
| **QNTD** | **ITENS** |
| 21 | Longarinas centrais 1230mm |
| 09 | Pistas 2400mm |
| 03 | Pistas 2000mm |
| 03 | Pistas 1570mm |
| 05 | Redutores de velocidade |

## PERFIS

| Estrutura: DINÂMICO | Modelo: A / B / C / D |
|---|---|

| | | | |
|---|---|---|---|
| ESC.1:10 | COLUNA CDR-80<br>CIVIL LE 300 MPa # 2,00 mm | ESC.1:5 | LONGARINA<br>CENTRAL<br>CIVIL LE 300 MPa # 2,00mm |
| ESC.1:10 | DISTANCIADOR<br>CIVIL LE 300 MPa # 1,20 mm | ESC.1:10 | LONGARINA<br>MICROPISTA<br>CIVIL LE 300 MPa # 2,00mm |
| ESC.1:5 | TRAV./DIAGONAL - CDR 80<br>CIVIL LE 300 MPa # 1,20 mm | ESC.1:10 | TRILHO "J"<br>MICROPISTA<br>CIVIL LE 300 MPa # 2,65mm |
| ESC.1:10 | LONGARINA<br>FRONTAL / POSTERIOR<br>CIVIL LE 300 MPa # 4,75 mm | ESC.1:10 | GUIA PALLET<br>CIVIL LE 300 MPa #3,00mm |
| ESC.1:10 | TRILHO "J"<br>MICROPISTA<br>CIVIL LE 300 MPa #3,00mm | ESC.1:10 | COLUNA CDR-80<br>CIVIL LE 300 MPa # 2,00 mm |
| ESC.1:5 | TRAV./DIAGONAL - CDR 80<br>CIVIL LE 300 MPa #1,55 mm | ESC.1:10 | DISTANCIADOR<br>CIVIL LE 300 MPa # 1,55 mm |

**DETALHE DO PALLET**

| Estrutura | Modelo | Dimensões(mm) | | | | | Peso (Kg) | Sentido de operação |
|---|---|---|---|---|---|---|---|---|
| | | Largura Pallet | Prof. Pallet | Largura Carga | Prof. Carga | Altura Total | | |
| C / D | 01 | 1000 | 1200 | 1000 | 1200 | 1650 | 1000 | Frente A |
| | | | | | | | | |
| | | | | | | | | |

**INFORMAÇÕES TÉCNICAS DINAMICO: C01**

| | |
|---|---|
| Largura do menor corredor operacional | mm |
| Dimensões do módulo | 1230 x 7600 x 4750 mm |
| Empilhamento | 3 Pallets |
| Número de pallets na profundidade | 6 Pallets |
| Carga máxima por pallet | 1000 Kg |
| Capacidade de armazenagem por módulo | 18 Pallets |
| Quantidade de módulos | 1 Módulo |
| Capacidade de armazenagem total | 18 Pallets |
| Tipo de Chumbador | CHUMBADOR-PARAB-3/8X3 |

**INFORMAÇÕES TÉCNICAS DINAMICO: D01**

| | |
|---|---|
| Largura do menor corredor operacional | mm |
| Dimensões do módulo | 1230 x 7600 x 4750 mm |
| Empilhamento | 3 Pallets |
| Número de pallets na profundidade | 6 Pallets |
| Carga máxima por pallet | 1000 Kg |
| Capacidade de armazenagem por módulo | 18 Pallets |
| Quantidade de módulos | 3 Módulos |
| Capacidade de armazenagem total | 54 Pallets |
| Tipo de Chumbador | CHUMBADOR-PARAB-3/8X3 |

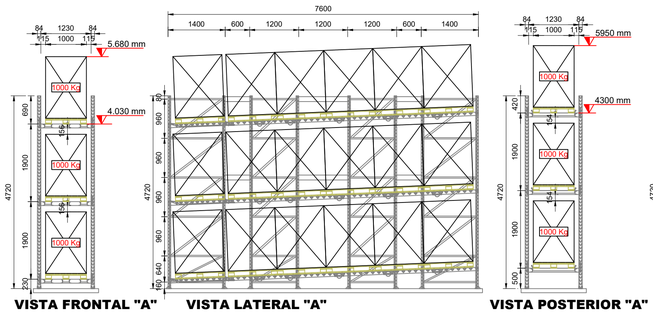


**VISTA FRONTAL "A"** — ESCALA - 1:75

**VISTA LATERAL "A"** — ESCALA - 1:75

**VISTA POSTERIOR "A"** — ESCALA - 1:75

**VISTA FRONTAL "B"** — ESCALA - 1:75

**VISTA LATERAL "B"** — ESCALA - 1:75

**VISTA POSTERIOR "B"** — ESCALA - 1:75

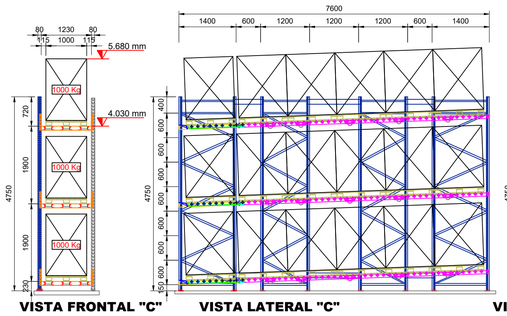


**VISTA FRONTAL "C"** — ESCALA - 1:75

**VISTA LATERAL "C"** — ESCALA - 1:75

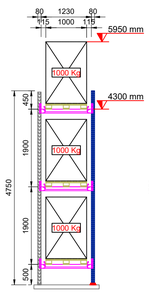


**VISTA POSTERIOR "C"** — ESCALA - 1:75

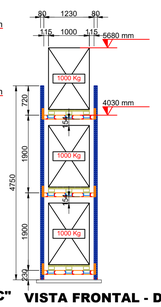


**VISTA FRONTAL - D01** — Escala - 1:75

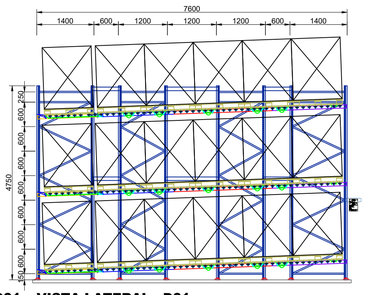


**VISTA LATERAL - D01**

Com 6 pallets na profundidade

Escala - 1:75

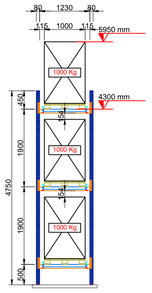


**VISTA POSTERIOR - D01** — Escala - 1:75

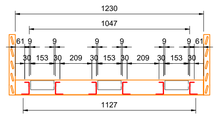


**DET. FRONTAL DA PISTA**

SAÍDA DO PALLET

ESCALA - 1:20




**DET. POSTERIOR DA PISTA**

ENTRADA DO PALLET

ESCALA - 1:20

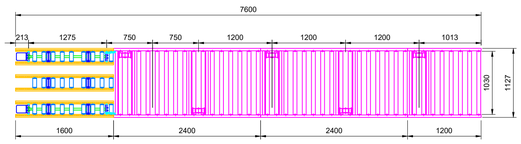


**PLANTA BAIXA - PISTA DINÂMICO - "C"**

PISTA COM 05 REDUTORES DE VELOCIDADE

COM 01 SEPARADOR DE PALLETS

COM TUBOS DE 1030mm DE COMP. - Ø63.5 - #1,50mm

PASSO DOS TUBOS 150mm

ESCALA - 1:50




**PLANTA BAIXA - PISTA DINÂMICO - "A/B"**

PISTA COM 05 REDUTORES DE VELOCIDADE

COM 01 SEPARADOR DE PALLETS

COM TUBOS DE 1030mm DE COMP. - Ø63.5 - #1,50mm

PASSO DOS TUBOS 150mm

ESCALA - 1:50

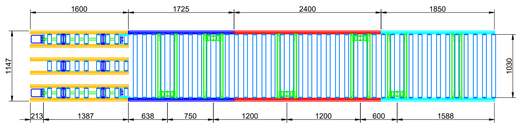


**PLANTA BAIXA - PISTA DINÂMICO - D01**

Pista com 5 redutores de velocidade

Com 01 separador de pallets

Com tubos 40 de 1030mm de comp. - Ø63.5 - #1,25 / 1,50mm

Passo dos tubos 150mm

Escala - 1:50

**OBSERVAÇÕES:**

* É de responsabilidade do cliente, a resistência e a planicidade do piso, conforme normas específicas.
* Está incluso 01 calço nivelador por montante, os demais calços que se fizerem necessários serão cobrados a parte.
* As estruturas estarão aptas a suportar a carga estipulada no projeto, desde que sejam evitados choques com a estrutura e respeitada as alturas dos planos descritos no projeto
* Todas as medidas deverão ser conferidas no local.

**SAIBA MAIS**

https://aguiasistemas.com/
https://www.instagram.com/aguiasistemas/

* Este projeto é de propriedade da Águia Sistemas de Armazenagem S/A., sendo proibido sua reprodução total ou parcial, sem comunicação por escrito desta.

Aprovação do cliente - Data

Responsável Técnico - Data

ÁGUIA Sistemas

| | | | |
|---|---|---|---|
| | | *Cliente:* | **BALDO SA** |
| | | *Título* | DINÂMICO |
| *Cidade - UF* | SÃO MATEUS DO SUL - PR | *Subtítulo* | PLANTA BAIXA / VISTA / DETALHES / INFO. TÉCNICAS / PERFIS |
| *Desenhista* | LUANA | *Nº do Projeto* | PR-133861/2022 |
| *Data* | 04/08/2022 | *Substitui o* | |
| *Supervisor* | RAFAEL BARROS | *Responsável técnico:* | Eng. Marcos Vinícius Jansen - Crea PR-21.453/D |
| *Engenheiro* | MARCOS | *Folha:* | **1/1** |

Escalas indicadas no projeto, todas as medidas estão cotadas em milímetros.

Formato A1 – 841 x 594 mm